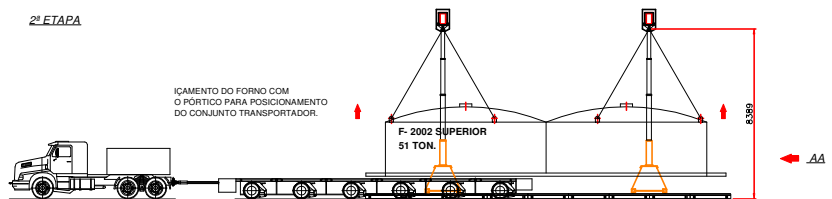
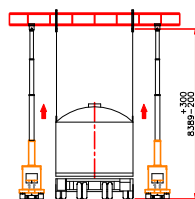
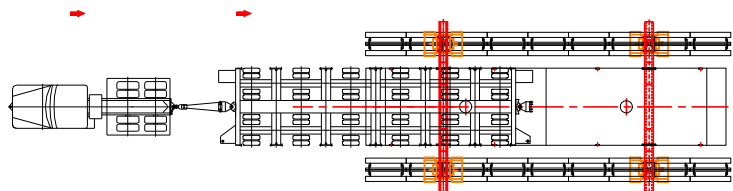


2ª ETAPA

ICAMENTO DO FORNO COM O PÓRICO PARA POSICIONAMENTO DO CONJUNTO TRANSPORTADOR.



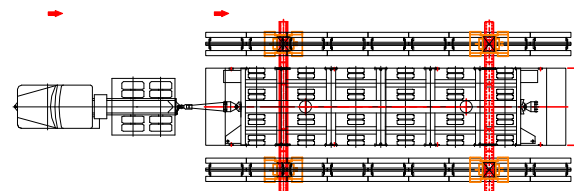
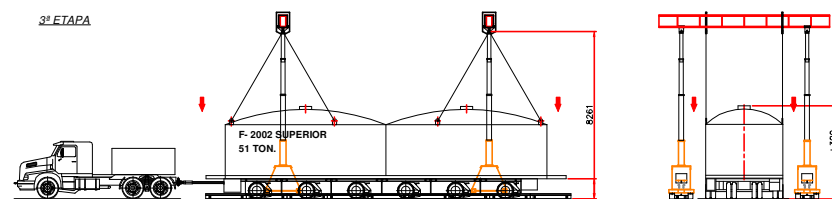
ALINHAMENTO DO CONJUNTO TRANSPORTADOR PARA CARREGAMENTO DO FORNO.



VISTA - AA

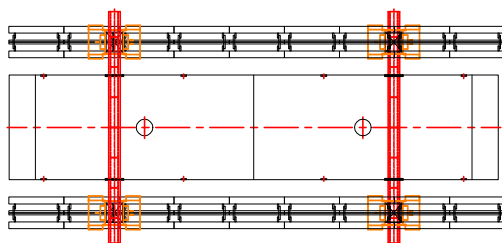
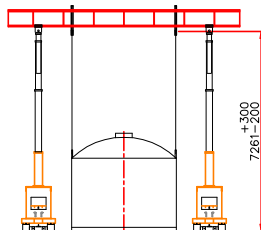
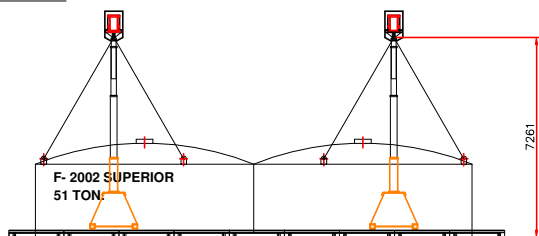
3ª ETAPA

CARREGAMENTO DO FORNO NO CONJUNTO TRANSPORTADOR



1ª ETAPA

POSICIONAMENTO DO PÓRICO PARA CARREGAMENTO DO FORNO NO CONJUNTO TRANSPORTADOR.



DESENHO: *DESENHO*
 VERIFICADO: *VERIFICADO*

ENG. RESP.: -
 CREA:;

CLIENTE:
 TÍTULO: *TÍTULO1
 TÍTULO2
 TÍTULO3*

OBR.: *OBRA*
 N° DES: -
 REV: *00*

N° - *XXXXX/00*
 DATA: *DATA*

ESC: *ESCALA*
 FL: *FOLHA*